

パソコン環境移行ソリューション

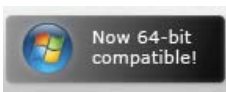
ファイナルパソコン引越し7 PRO

(英名:Laplink® PCmover Professional®)

パソコンのデータと環境をWindows 7に移行
確実なビジネス継続と効率的なシステム移行のために。

Windows 7への移行時に、迅速にアプリケーション、データ、設定環境を移行するためには、的確なデータ移行と高度なアプリケーション移行機能を備えたソリューションが必要です。「ファイナルパソコン引越し7」は、システムの丸ごと移行や、移行したいアプリケーションとデータを選択して移行できる高度な移行技術を備え、わずか数分という作業時間で迅速なシステム移行を支援します。

Windows 7, Vista, XP, 2000 対応



Windows 7 移行ソリューション

ファイナルパソコン引越し 7 PRO

システム丸ごと引越し コスト削減、しかも簡単。

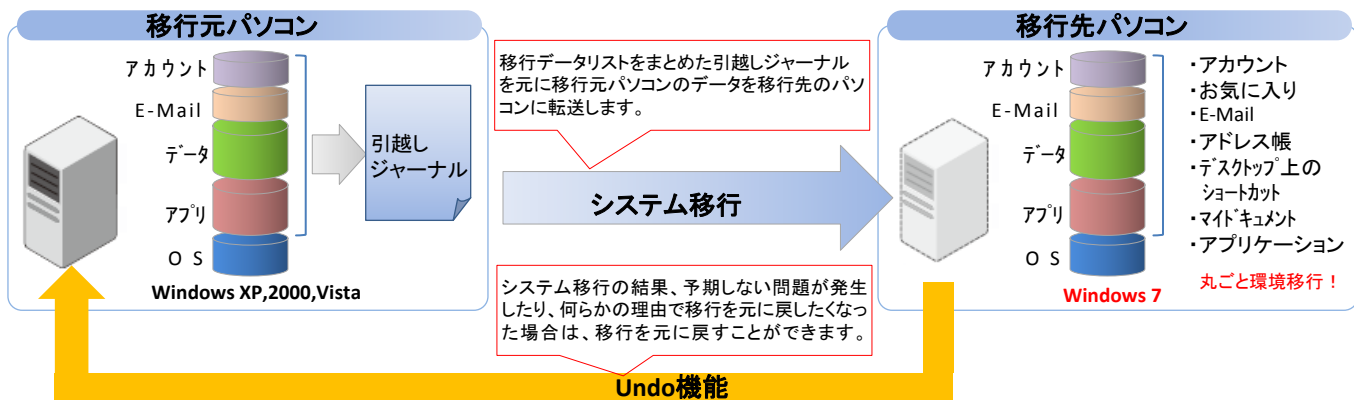
ファイナルパソコン引越し7 PROは、システムを丸ごと引越しする先進の技術を搭載したデータ・環境移行ソリューションです。購入してすぐに使えるほど設定/運用が簡単。移行したいデータやアプリケーションを選ぶだけで、Windows 7への環境移行を強力にサポートします。

ファイナルパソコン引越し7 PROのシステム移行の仕組み

Windows 7への移行方法は、新しいパソコンを購入して移行する方法と今まで使っていたパソコンにWindows 7をインストールして移行する方法があります。「ファイナルパソコン引越し7」は、この2つの方法で移行をアシストします。

■ 新しいWindows 7のPCに移行する場合

移行したいアプリケーションやデータを選択すると引越しするデータをリストをまとめた引越しジャーナルが作成されます。ファイナルパソコン引越しは、この引越しジャーナルを元に、移行先のパソコンにネットワーク経由でデータを転送する仕組みでシステム移行を実現します。



■ 今まで使っていたPCをWindows 7にアップグレードする場合

今まで使っていた Windows XP のパソコン環境をそのまま Windows 7 に移行するには、ファイナルパソコン引越し7のアップグレードアシスタント機能を使用し、Windows 7にOSアップグレードを行い、アプリケーションソフトやデータを移行します。



ファイナルパソコン引越し ウィザード画面 インターフェース



移行方法の選択

データ転送方法を「ネットワーク経由」、「クロスケーブルを使用」、「ファイルを使用」、「Windowsアップグレードアシスタント」、「USBケーブル経由」から選択します。「USBケーブル経由」で移行を選択する場合は、専用のUSBケーブルをご用意ください。



アプリケーションの選択

移行するアプリケーションをチェックボックスで選択します。※ハードウェアに依存するアプリケーションやセキュリティソフトなどは移行しても動作しませんので移行対象から除外してください。



移行除外フォルダの選択

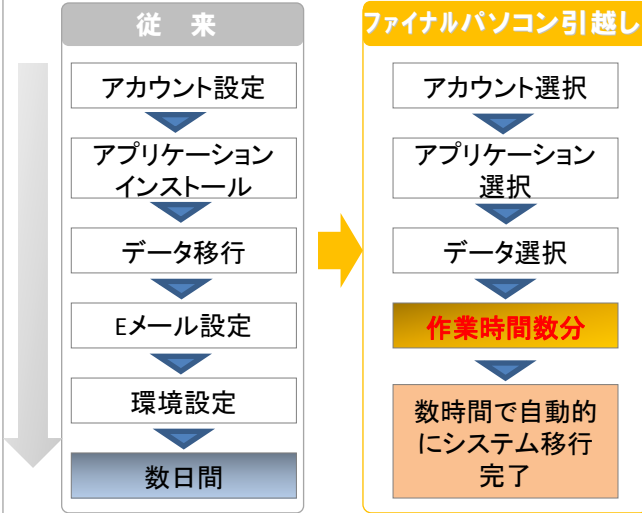
移行から除外したいフォルダを選択します。移行から除外したいファイルは、テンポラリファイル、バックアップファイル、Officeの一時ファイル、任意の拡張子のファイルなどを選択して指定することもできます。

簡単にシステム移行

簡単

ファイナルパソコン引越し7は、移行したいデータとアプリケーションを選択するだけ。従来のシステム設定作業より簡単に、システム移行ができます。

システム移行作業



●面倒な作業は不要

移行したデータやアプリケーションを画面の指示に従って選択していただくだけで面倒な引越し作業が簡単にできます。

システム移行ソフトの性能比較

優位

ファイナルパソコン引越し7は、アプリも選んで引越しできるから、データと環境だけを移行するソフトより効率よくシステム移行作業が行えます。

他社移行ソフトとの比較

ファイナルパソコン引越し	データ	選択して自動的に移行可能
	システム設定環境	
	アプリケーション	
他社移行ソフト	データ	アプリは手作業で移行
	システム設定環境	
	アプリケーションは、手作業でインストールが必要！	

●効率的なシステム移行

ファイナルパソコン引越しの高度なアプリケーション移行機能によって、移行したいアプリケーションを選択するだけで効率的なシステム移行が実現できます。

ファイナルパソコン引越し7 PROの運用事例

手作業でのシステム移行作業を実施

Before

旧パソコンを新パソコンに移行する場合、アプリケーションのインストール、データの移行、環境設定などの作業を1台当たり8時間をかけて手作業で行っていた。

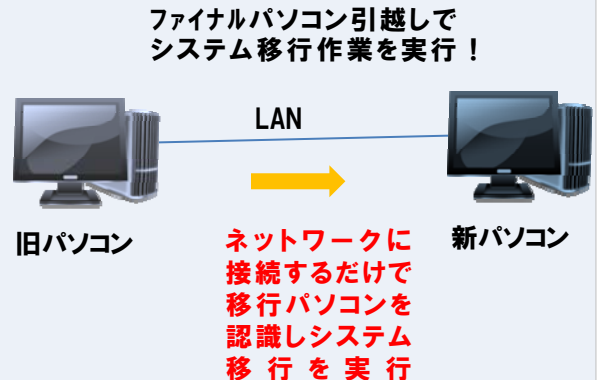


手作業で移行を実施し、1台当たり、8時間の作業工数となり高コスト！

システムの移行作業を大幅に簡素化！

After

ファイナルパソコン引越しをシステム移行作業に導入することで従来8時間程度かかっていた移行作業時間がわずか10分に短縮され、大幅なコスト削減に成功した。



移行作業を自動化し、わずか10分で作業が完了、コストを大幅削減！

ファイナルパソコン引越し7 PRO

ファイナルパソコン引越し7 機能と特長

- ☑ **アプリケーションも選んで移行、丸ごと移行も可能!**
引越元のパソコンから、必要なアプリケーションソフトを選んで移行できます。再インストールの手間を省けるので作業時間を大幅に減らせます。
- ☑ **やり直し(アンドウ)機能で安心!**
引越作業後に、動作に問題があるなどでやりなおしたい場合は、移行作業前の状態にもどすことができます。
- ☑ **メール、お気に入り、デスクトップ環境、ファイルを移行!**
メールデータ、アドレス帳、ユーザアカウント、インターネットのお気に入りやデスクトップ上のショートカット、壁紙、マイドキュメントなどが簡単に移行できます。
- ☑ **複数アカウント環境に対応!**
1台のパソコンを複数アカウントで使用している場合、それぞれのユーザのデータを個別に、または複数選んで移行できます。
- ☑ **Windowsアップグレードアシスタント機能搭載!**
Windows 7へのOSアップグレード時にアプリケーションソフト、Eメール、データ、インターネット環境などの移行を支援します。
- ☑ **外部記録メディア(外付けHDD、CD-R、DVD-R等)経由でも移行可能**
元のパソコンと新しいパソコンを同時に手元におけない場合にも、外付けHDDなどの記録メディアを利用した引越が可能です。

移行できるデータ

Windows環境(壁紙、デスクトップ、アカウント)、インターネットの設定/環境(お気に入り、ホームページ)、メール(アドレス帳、アカウント、メールデータ)、データ(写真、マイドキュメントなど)、インストールされているアプリケーションソフト

システム要件

- ・PC/AT 互換機
 - ・OS:日本語版Windows 2000 Professional(SP4 以上)、Windows XP Home/Professional(SP1 以上) またはWindows Vista、Windows 7
 - ・CPU: Intel Pentium 700 MHz 以上または互換のCPU、かつ前項OS を実行できるもの
 - ・メモリ: 128MB 以上
 - ・ディスク空き容量: 190MB(プログラムファイル用)
- ※データを受け渡すためのディスク空き容量は別途必要です。この容量は、転送されるデータサイズに依存します。
- ・ディスプレイ: VGA(800x600) 以上
 - ・ドライブ: CD-ROM またはDVD-ROMドライブ
 - ・インターネット接続: [引越し元コンピュータ]にてライセンス認証(アクティベーション)を行うための接続

価格表

ファイナルパソコン引越し7 Pro ライセンス価格表	型 式	ライセンス数	標準単価(税抜)
ファイナルパソコン引越し7 Pro 引越し専用USBリンクケーブル	FP4-1CB	1本	¥2,980
ファイナルパソコン引越し7 Pro ライセンス1~29	FP4-1L1	1~29	¥3,500
ファイナルパソコン引越し7 Pro ライセンス30~49	FP4-1L2	30~49	¥3,250
ファイナルパソコン引越し7 Pro ライセンス50~99	FP4-1L3	50~99	¥3,000
ファイナルパソコン引越し7 Pro ライセンス100~299	FP4-1L4	100~299	¥2,750
ファイナルパソコン引越し7 Pro ライセンス300~999	FP4-1L5	300~999	¥2,500
ファイナルパソコン引越し7 Pro ライセンス1,000~5,000	FP4-1L6	1,000~5,000	¥2,000
ファイナルパソコン引越し7 Pro ライセン5,001~	FP4-1L7	5,001~	別途ご相談
ファイナルパソコン引越し7 Pro メディア・マニュアル	FP4-1M	1枚	¥2,000

Copyright ©2006-2011 AOS Technologies Inc. All rights reserved.

商品名、ブランド名及び製品名は、各所有者の商標、または、登録商標です。

製品の仕様/価格は、都合により予告なしに変更することがあります。本カタログの記載内容は、2009年8月現在のものです。

AOSテクノロジーズ株式会社

〒105-0001 東京都港区虎ノ門5-1-5 虎ノ門45MT森ビル5F

ホームページ: <http://aos.com/>

E-mail: hikkoshi@aos.com

AOS Technologies